

бюджетное профессиональное образовательное учреждение Вологодской области
«Череповецкий лесомеханический техникум им. В.П. Чкалова»

РЕГИОНАЛЬНЫЙ ЦЕНТР РАЗВИТИЯ ДВИЖЕНИЯ «АБИЛИМПИКС»

**VII Региональный конкурс
по профессиональному мастерству среди инвалидов
и лиц с ограниченными возможностями здоровья «Абилимпикс»
в Вологодской области в 2022 году**



УТВЕРЖДАЮ
Директор БПОУ ВО «ЧЛМТ»
Е.Д. Ревина
Приказ № 107 от 30.03 2022 г.

КОНКУРСНОЕ ЗАДАНИЕ

по компетенции


«АДМИНИСТРИРОВАНИЕ ОТЕЛЯ»


категория участников

«СТУДЕНТЫ»



СОГЛАСОВАНО
Председатель правления Вологодской
городской общественной организации
инвалидов


/М.А. Выдров/
« 29 » марта 2022 г.

РАЗРАБОТАЛ
Главный региональный эксперт
по компетенции «Администрирование отеля»,
преподаватель БПОУ ВО «ВКГид»

/Е.В. Шершнева/
« 23 » марта 2022 г.

2022 год

1. Описание компетенции

1.1. Актуальность компетенции

Глобализация, социальные и демографические изменения, а также эволюция в сфере транспорта являются решающими факторами для быстрого роста индустрии туризма и командировок. Путешествие и туризм играют важную роль в социальном и экономическом росте в Европе. Неотъемлемой частью в этой отрасли являются гостиницы разных типов и размеров, обеспечивающие проживание, а также связанные с ним услуги для гостей со всего мира. Отели могут быть частью международных гостиничных сетей, которые продают свои услуги для частых или постоянных гостей. В качестве альтернативы они могут отличаться по характеристикам в зависимости от местности, истории, архитектуры и целевой аудитории. Качество и цена обычно сопоставимы, при бронировании отеля гость опирается на международную систему звезд, которая отображает соответствие цены и местоположения.

Ключевой ролью при создании любого отеля является роль администратора. Находясь в зоне Ресепшен, гость отеля получает первое впечатление о гостинице, а также свой первый опыт пребывания в гостинице. В этом месте устанавливается первоначальный контакт с персоналом отеля. Качество, этикет и быстрота обслуживания могут сильно повлиять на то, какое отношение сложится у гостя к гостинице во время его пребывания: положительное или отрицательное. В свою очередь, это влияет на репутацию отеля и продолжение его работы.

Наименование потенциального работодателя, работодателя-партнера	Контакты
Бутик-отель «Саквояж»	г. Вологда, ул. Набережная VI Армии, д.125 +7 (8172) 23-94-94info@sakvoyazh-hotel Контактное лицо: Самыловская Александра, специалист по операционной деятельности

1.2. Профессии, по которым участники смогут трудоустроиться после освоения данной компетенции

После освоения компетенции «Администрирование отеля» участники смогут трудоустроиться на должность администратор гостиницы.

1.3. Ссылка на образовательный и/или профессиональный стандарт

Профстандарт: Горничная

Профстандарт: Работник по приему и размещению

Профстандарт: Руководитель/управляющий гостиничного комплекса/сети гостиниц

ФГОС СПО 43.02.11 Гостиничный сервис

ФГОС СПО 43.02.14 Гостиничное дело

ФГОС ВО 43.03.03 Гостиничное дело (уровень бакалавриата)

1.3. Требования к квалификации

Основным требованием к квалификации участника для выполнения заданий – владение профессиональными компетенции в соответствии с п.1.2., а знание и владение иностранными языками, в частности английским языком.

Знания:

- базовый понятийный аппарат индустрии гостеприимства;
- перечень услуг гостиничных предприятий;
- порядки предоставления социальных услуг;
- конъюнктуру рынка гостиничных услуг своего региона, РФ;
- методов анализа рынка;
- способов и методов продвижения услуг;
- основные нормативные правовые документы, регулирующие деятельности предприятий индустрии гостеприимства;
- стандартов обслуживания на гостиничных предприятиях;
- цели и задачи профессиональной деятельности специалистов индустрии гостеприимства;
- профессиональные качества;
- основы профессиональной этики;
- основы здорового образа жизни;
- правила оказания первой помощи до оказания медицинской помощи;
- профессиональное владение английским языком согласно профессиональным стандартам п. 1.2.;
- особенности социальной работы с разными лицами и группами населения;

Умения:

- использовать базовые знания и понятийный аппарат профессиональной сферы индустрии гостеприимства;
- анализировать практические ситуации контактной зоны индустрии гостеприимства;
- использовать в своей деятельности информационно-коммуникационные технологии, в том числе интернет-ресурсы;
- проводить сравнительный анализ гостиничных услуг;
- работать с документацией гостиничного предприятия;
- вести необходимую документацию, необходимую для предоставления услуг и сопровождения деятельности /оказания услуг в соответствии с требованиями к отчетности;
- использовать навыки решения конфликтных ситуаций;
- оказывать первую помощь до оказания медицинской помощи;
- использовать основные методы, способы и средства получения, хранения, переработки информации, навыки работы с компьютером как средством управления информацией, в том числе в глобальных сетях.

2. Конкурсное задание

2.1. Краткое описание задания

Компетенция «Администрирование отеля» определяется как набор профессиональных умений и навыков в управлении гостиницей.

Участники должны уметь забронировать номер, заселить и выселить гостя, решать неожиданные ситуации и выполнять кассовые операции.

Категория «Студент» - задания выполняются на русском (50%) и английском языке (50%). Задания на английском языке определяются экспертами.

2.2. Структура и подробное описание конкурсного задания

Категория участника	Наименование и описание модуля	День	Время	Результат
Студенты	Модуль 2 2.1. Процедура заселения гостя	Первый день	10 мин.	Осуществить заселение гостя
	Модуль 3 3.1. Помощь гостям в процессе проживания	Первый день	5 мин.	Помощь гостям в процессе проживания
	Модуль 4 4.1 Экстраординарные ситуации	Первый день	5 мин.	Решение конфликтной ситуации
	Модуль 5 5.1. Процедура выселения	Первый день	10 мин.	Осуществить выселение гостя
Общее время выполнения конкурсного задания:			30 мин.	

2.3. Последовательность выполнения задания

Конкурс организован по модульному принципу. Для каждого модуля участники получают задания, кроме того, для выполнения каждого модуля предлагаются четкие временные рамки. Они устанавливаются таким образом, чтобы задачи были выполнены очень быстро при полной концентрации внимания. Каждый модуль обсуждается до начала работы, чтобы неясные вопросы, которые могут возникнуть в процессе соревнований, были прояснены заранее.

Категория «Студент» - задания выполняются на русском (50%) и английском языке (50%). Задания на английском языке определяются экспертным сообществом.

Модуль №2 Процедура заселения

Участник должен знать и понимать: юридические требования к документации, электронные и ручные системы для проверки гостей, процедуру выдачи ключей, различные виды традиционных и электронных ключей от номеров, функции и обновление истории гостей, уметь ответить на обычные запросы гостей, таких как ранние утренние звонки, газеты, завтрак, обслуживание номеров.

Модуль № 3 Процедура оказания помощи гостям в процессе проживания

Участник должен быть готов дать необходимую информацию гостю по месторасположению отеля, об услугах отеля, ответить на запросы гостей, информировать о времени работы всех услуг, предоставляемых отелем

Модуль № 4 Экстраординарные ситуации

Участник должен уметь правильно и корректно отреагировать на все неожиданные ситуации, которые могут произойти в отеле, обладать стрессоустойчивостью и проявлять самообладание.

Модуль № 5 Процедура выселения гостя

Участник должен знать и понимать: время выезда, процедуры выставления счетов при выезде гостя, различные типы оплаты, порядок учета авансовых депозитов при подготовке счета. Участник должен уметь работать с документацией, относящейся к регистрации заезда и выезда гостя.

Особые указания:

Каждому участнику компетенции «Администрирование отеля» запрещено брать с собой на соревновательную площадку любые средства связи (наушники, сотовый телефон и т.д.)

2.4. 30% изменение конкурсного задания.

30 % изменения в Конкурсные задания вносятся обязательно и в обязательном порядке согласуются с Председателем Совета компетенции, к 30 % изменениям Конкурсного задания относятся: тайные задания - ситуации в соответствии с Модулем Конкурсного задания которые участники получают в конвертах и должны решить. Ситуации являются тайными, разрабатываются экспертами по компетенции с участием работодателей и практиков индустрии гостеприимства, утверждаются Председателем Совета по компетенции.

В 30% изменений входит: при заселении изменение деталей предварительного бронирования (заселяется 2 человека, а предварительное бронирование было на 1 гостя); изменение экстраординарной ситуации (модуль 3), а также меняются модули на английском языке (модуль 2, 3, 4, 5) будут представлены в день соревнований.

Например:

- экстраординарной ситуации: «Гость звонит в отель и сообщает, что сотрудники отеля не вернули его паспорт ни при заезде, ни при выезде. Сейчас он в аэропорту. Вылет через полтора часа.» будет заменена на ситуацию «Гость подходит возмущенно к стойке приема и размещения и громко возмущается, что в номере в ванной комнате с потолка капает горячая вода», в данных ситуациях участникам необходимо найти правильное решения ситуации согласно алгоритму действий в экстраординарных ситуациях;

- модуль заселение на английском языке меняется на модуль выселение на английском языке, в таком случае заселение будет на русском языке, а выселение на английском языке).

При внесении 30 % изменений к Конкурсному заданию (разработке заданий - ситуация) разработчики должны руководствоваться принципами объективности и беспристрастности. Изменения не должны влиять на сложность задания, не должны относиться к иным профессиональным областям, не описанным в техническом описании компетенции. Также внесённые изменения должны быть исполнимы при помощи утверждённого для соревнований Инфраструктурного листа.

2.5. Критерии оценки выполнения задания:

Для каждого модуля указываются критерии оценок и их максимальный балл.

Наименование модуля	Задание	Максимальный балл
Модуль 2 2.1. Процедура заселения гостя по прямой брони	Согласно сценарию задания необходимо заселить гостя согласно процедуре заселения	15,5
Модуль 3 3.1. Помощь гостям в процессе проживания	Согласно сценарию задания необходимо помочь гостю в процессе проживания	9,5
Модуль 4 4.1 Экстраординарные ситуации	Согласно сценарию задания необходимо решить конфликтную ситуацию с гостем и принять правильные решения	11
Модуль 5 5.1. Процедура выселения гостя	Согласно сценарию задания необходимо выселить гостя согласно процедуре выселения	14
ИТОГО		50

Модуль 2 2.1 Процедура заселения гостя		Макс. Балл	Объективная оценка	Субъективная оценка
Объективные критерии				
1	Администратор приветствует гостя (Доброе (-ый)) утро / день / вечер! Чем могу помочь?	0,5	0,5	
2	Уточняет детали бронирования	0,5	0,5	
3	Спрашивает паспорт	0,5	0,5	
4	Находит имя в списке	0,5	0,5	
5	Подтверждает детали бронирования	0,5	0,5	
6	Просит гостя подписать регистрационную форму	0,5	0,5	
7	Спрашивает разрешения у гостя сделать ксерокопию паспорта	0,5	0,5	
8	Делает копию необходимых данных паспорта	0,5	0,5	
9	Возвращает паспорт	0,5	0,5	
10	Проверяет свободен ли номер и чистоту номера	0,5	0,5	
11	Программирует ключи и отдает гостю	0,5	0,5	
12	Информирует о месторасположении комнаты (этаж)	0,5	0,5	
13	Информирует о дополнительных услугах гостиницы	0,5	0,5	
14	Уточняет у гостя будет ли гарантировать доп. расходы	0,5	0,5	
15	Информирует о расписании работы и расположения ресторана	0,5	0,5	
16	Необходимо сказать, что стойка размещения доступна 24 часа в сутки	0,5	0,5	
17	Понадобится ли помощь с багажом	0,5	0,5	
18	Могу ли еще чем-то вам помочь	0,5	0,5	
19	Желаю хорошего дня	0,5	0,5	
20	Информирует соответствующие службы	0,5	0,5	

21	Обращается к гостю по имени минимум 3 раза	0,5	0,5	
Субъективные критерии				
22	Вежливость	1		1
23	Сосредоточенность	1		1
24	Жесты и мимика	1		1
25	Доброжелательность	1		1
26	Общение с гостем в процессе выполнения задания	1		1
Всего:		15,5	10,5	5

Модуль 3		Макс. Балл	Объективная оценка	Субъективная оценка
3.1. Помощь гостям в процессе проживания				
Объективные критерии				
1	Администратор приветствует гостя (Доброе (-ый)) утро / день / вечер! Чем могу помочь?	0,5	0,5	
2	Спрашивает имя гостя и номер комнаты	0,5	0,5	
3	Проверяет список гостей	0,5	0,5	
4	Принимает правильные решения в ситуации	1,5	1,5	
5	Спрашивает, как проходит проживание	0,5	0,5	
6	Информирует о дополнительных услугах в гостинице	0,5	0,5	
7	Могу ли я Вам еще чем- то помочь	0,5	0,5	
8	Благодарит и прощается с гостем	0,5	0,5	
9	Информирует соответствующие службы	0,5	0,5	
Субъективные критерии				
10	Общение с гостем	1		1
11	Внимание к деталям	1		1
12	Жесты и мимика	1		1
13	Уверенность в диалоге	1		1
Всего		9,5	5,5	4

Модуль 4		Макс. Балл	Объективная оценка	Субъективная оценка
4.1 Экстраординарные ситуации				
Объективные критерии				
1	Администратор приветствует гостя (Доброе (-ый)) утро / день / вечер! Чем могу помочь?	0,5	0,5	
2	Спрашивает имя гостя	0,5	0,5	
3	Номер комнаты гостя	0,5	0,5	
4	Приносит извинения за сложившуюся ситуацию	1	1	
5	Принимает правильные решения в ситуации	1,5	1,5	
6	Предлагает компенсацию	0,5	0,5	
7	Могу ли я Вам еще чем- то помочь	0,5	0,5	
8	Благодарит и прощается с гостем	0,5	0,5	
9	Информирует соответствующие службы	0,5	0,5	
Субъективные критерии				
10	Общение с гостем	1		1
11	Внимание к деталям	1		1
12	Жесты и мимика	1		1
13	Уверенность в диалоге	1		1
14	Стрессоустойчивость	1		1
Всего		11	6	5







Модуль 5		Макс. Балл	Объективная оценка	Субъективная оценка
5.1. Процедура выселения				
Объективные критерии				


1	Администратор приветствует гостя (Доброе (-ый)) утро / день / вечер! Чем могу помочь?	0,5	0,5	
2	Уточняет имя гостя	0,5	0,5	
3	Просит ключи от номера	0,5	0,5	
4	Спрашивает, как прошло проживание	0,5	0,5	
5	Проверяет список на выезд	0,5	0,5	
6	Спрашивает, пользовался ли гость дополнительными услугами	0,5	0,5	
7	Спрашивает, нужно ли разделить счет гостю на услуги	0,5	0,5	
8	Информирует гостя о начислениях (информационный счет)	0,5	0,5	
9	Узнает, каким способом будет оплачивать гость	0,5	0,5	
10	Получает денежные средства от гостя	0,5	0,5	
11	Формирует основной счет (корректно)	1	1	
12	Выдача отчетных документов гостю	1	1	
13	Спрашивает, нужна ли помощь с багажом и вызвать ли гостю такси	0,5	0,5	
14	Узнает, может ли еще чем-нибудь помочь	0,5	0,5	
15	Благодарит и прощается с гостем	0,5	0,5	
16	Администратор обращался к гостю по имени	0,5	0,5	
Субъективные критерии				
17	Общение с гостем	1		1
18	Внимание к деталям	1		1
19	Жесты и мимика	1		1
20	Уверенность в диалоге	1		1
21	Общение с гостем в процессе выполнения задания	1		1
Всего		14	9	5

3. Перечень используемого оборудования, инструментов и расходных материалов

3.1. Необходимое оборудование предоставляется организаторами соревнований, участники дополнительно оборудования на площадку не приносят.

ПЕРЕЧЕНЬ ОБОРУДОВАНИЯ НА 1-ГО УЧАСТНИКА (застраивается образовательной организацией участника)					
Оборудование, инструменты, ПО, мебель					
№	Наименование	Фотооборудования или инструмента, или мебели	Тех. характеристики оборудования, инструментов	Ед. измерения	Кол-во
1	Стойка регистрации оборудованная телефоном, ПК, МФУ канцелярскими принадлежностями		На усмотрение организатора	Шт.	1/1/1/1/-

2	Ноутбук/компьютер для трансляции		Lenovo V110-15ISK, 500 GB жесткий диск, Windows 10 Pro, Microsoft Office, интегрированная фронтальная камера	Шт.	2
3	Камера для трансляции		Logitech V-UBV49, разрешение камеры не менее 2 мп, разрешение видеозаписи 1080, скорость передачи 25 кадр/с, режим с микрофоном, кабель USB для подключения к ноутбуку длиной не менее 5 метров	Шт.	1
	Ноутбук/компьютер для участника		Lenovo V110-15ISK, 500 GB жесткий диск, Windows 10 Pro, Microsoft Office, интегрированная фронтальная камера	Шт.	1
4	Штатив для WEB-камеры		трипод напольный, высота от 60 до 160 см	Шт.	1
5	Микрофон для компьютера для трансляции		Например Jabra Speak 510	Шт.	1
6	Пилот, 6 розеток 5 м.		На усмотрение организатора	Шт.	2
ПРОГРАММНОЕ ОБЕСПЕЧЕНИЕ					
7	СИСТЕМА УПРАВЛЕНИЯ ГОСТИНИЦЕЙ		Файл с базой excel (выдается на площадку главным экспертом)	Шт.	1
8	Google Chrome		GoogleMeet (учетные записи для трансляции предоставляются)	-	

			главным экспертом)		
9	AnyDesk		Программа удаленного доступа на компьютере участника	-	
10	Проводное интернет-соединение		скорость не менее 10 м/бит	-	
РАСХОДНЫЕ МАТЕРИАЛЫ НА 1 УЧАСТНИКА					
№	Наименование	Фотооборудования	Тех. характеристики оборудования, инструментов	Ед. измерения	Кол-во
1	Бумага А4			Пачка	3
2	Блокнот для записей		Блокнот с отрывными листами на клейкой основе	Шт.	2
3	Канцелярские принадлежности		10 карандашей, 6 синих ручек, 2 ластика, скотч, степлер, скобы, ручка шариковая на подставке (2 шт.), скрепки 1 упаковка, файлы (упаковка), батарейки для часов (3 шт, пальчиковые).	Комплект	
4	Пластиковые стаканчики		На усмотрение организатора	Шт	50
5	Питьевая вода		На усмотрение организатора	0,5	11
РАСХОДНЫЕ МАТЕРИАЛЫ, ОБОРУДОВАНИЕ И ИНСТРУМЕНТЫ, КОТОРЫЕ УЧАСТНИКИ ДОЛЖНЫ ИМЕТЬ ПРИ СЕБЕ					
	-		-	-	-
РАСХОДНЫЕ МАТЕРИАЛЫ И ОБОРУДОВАНИЕ, ЗАПРЕЩЕННЫЕ НА ПЛОЩАДКЕ					
1	Сотовый телефон участника		-	Шт.	1
ДОПОЛНИТЕЛЬНОЕ ОБОРУДОВАНИЕ, ИНСТРУМЕНТЫ КОТОРОЕ МОЖЕТ ПРИВЕСТИ С СОБОЙ УЧАСТНИК (при необходимости)					
№	Наименование		Тех. характеристики оборудования	Ед. измерения	Кол-во
-	разрешается брать с собой на соревновательную площадку из тех средств реабилитации по нозологиям, которые				

участник использует постоянно					
ОБОРУДОВАНИЕ НА 1-ГО ЭКСПЕРТА (при необходимости)					
Оборудование, мебель					
№	Наименование	Фотооборудования или инструмента, или мебели	Тех. характеристики оборудования	Ед. измерения	Кол-во
1	Стол		На усмотрение организаторов	Шт.	1/6
2	Стул		На усмотрение организаторов	Шт.	1
3	Компьютер или ноутбук		Lenovo V110-15ISK, 500 GB жесткий диск, Windows 10 Pro, Microsoft Office, интегрированная фронтальная камера	Шт.	3
РАСХОДНЫЕ МАТЕРИАЛЫ НА 1 Эксперта (при необходимости)					
Расходные материалы					
№	Наименование	Технические характеристики		Ед. измерения	Кол-во
1	Бумага	На усмотрение организатора		пачка	2
2	Ручка	С черной пастой		Шт.	6

4. Минимальные требования к оснащению рабочих мест с учетом всех основных нозологий

Рабочие места участников дополнительного оснащения не требуют

Виды нозологий	Площадь, м.кв.	Ширина прохода между рабочими местами, м.	Специализированное оборудование, количество.*
Рабочее место участника с нарушением слуха	25 м.кв.	1,5 м	Требуется тифлосурдопереводчик
Рабочее место участника с нарушением зрения	25 м.кв.	1,5 м	Данная нозология участия не принимает, в связи с особенностью компетенции
Рабочее место участника с нарушением ОДА	25 м.кв.	1,5 м	Данная нозология участия не принимает, в связи с особенностью компетенции
Рабочее место участника с соматическими заболеваниями	25 м.кв.	1,5 м	Данная нозология участия не принимает, в связи с особенностью компетенции
Рабочее место участника с ментальными нарушениями	25 м.кв.	1,5 м	Данная нозология участия не принимает, в связи с особенностью компетенции

*указывается ссылка на сайт с тех. характеристиками, либо наименование и тех. характеристики специализированного оборудования.

Наличие специального оборудования и создания особых условий для работы практически не нужно.

Главное, чтобы обязательно на соревновательной площадке был переводчик русского жестового языка (тифлосурдопереводчик).

Любая устная информация должна быть продублирована переводом на русский жестовый язык.

Желательно, чтобы тифлосурдопереводчик владел терминологией профессии, по которой проводится соревнование.

Т.к. в разных регионах понятийный словарь профессии на русском жестовом языке может отличаться в показе. Необходимо уточнить понимание неслышащими участниками инструкции.

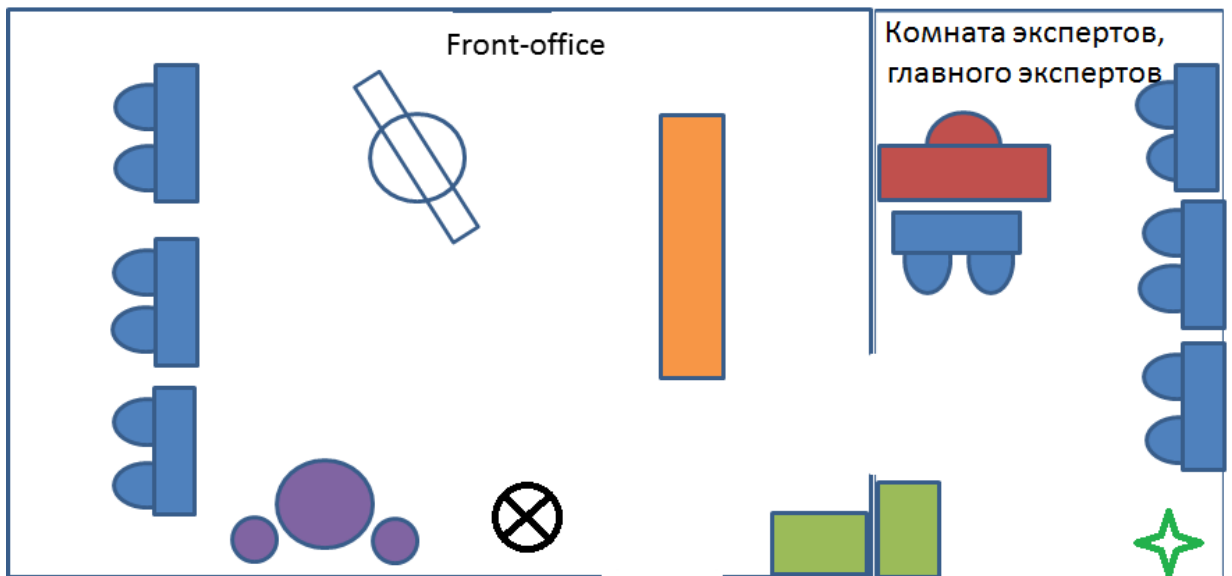
Эксперты должны уметь находить контакт с участником, имеющим нарушение слуха и со слабослышащим участником.

Со слабослышащим можно общаться речью опираясь на остатки его слуха (говорите чуть громче, медленно, при необходимости перефразировать информацию). Обязательно, чтобы неслышащий собеседник видел лицо говорящего.








5. Схема застройки соревновательной площадки

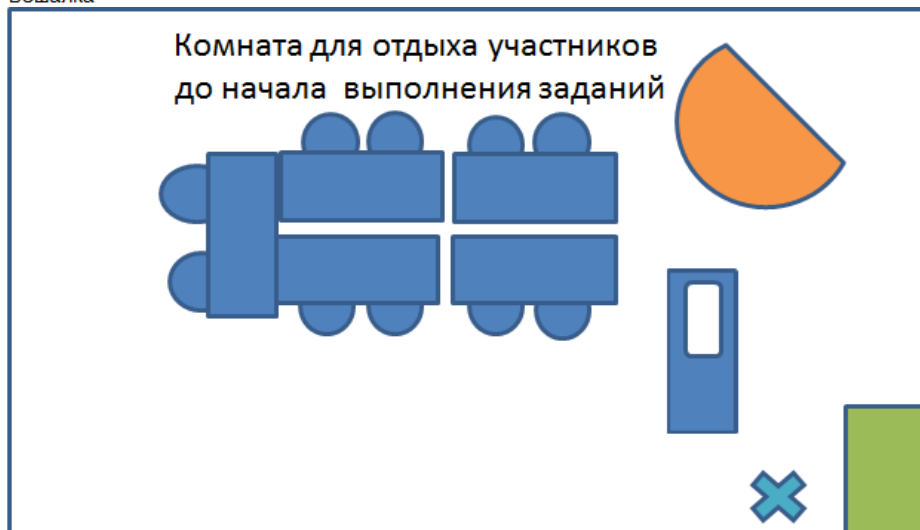
Примерная схема соревновательной площадки для следующих категорий участников: студенты.

Минимальная площадь застройки площадки по компетенции «Администрирование отеля» составляет 25 м.кв., но может быть увеличена в зависимости от возможностей организаторов. Площадка застраивается на 1 рабочее место, так как задания участники выполняют не параллельно, а по очереди (определяется жребием) друг за другом. Рабочее место администратора застраивается стойкой приема и размещения гостя, многофункциональным устройством, канцелярскими принадлежностями и всеми необходимыми документами для выполнения конкурсного задания. Вся остальная мебель, расположенная на площадке позволит конкурсантам окунуться в интересный процесс жизнедеятельности гостиницы, в частности: диван для гостей, столик, багажная тележка, кровать двухспальная стандартная с комплектом белья и спальных принадлежностей, тумбочка прикроватная, стол, стул, шкаф платяной, перегородка, имитирующая зону туалетной комнаты, полка для багажа. На площадке необходимо 4 точки электрического подключения, интернет WI-FI.








Условные обозначения

-  камера
-  стол и стулья экспертов
-  Экран для воспроизведения изображения ПК
-  Шкаф
-  вешалка
-  Стойка регистрации, включая ПК, офисная техника (МФУ), комплект оборудования для намагничивания ключ-карт и иная атрибутика
-  Рабочее место главного эксперта
-  Журнальный столик и стулья - Место для актеров для совершения звонка



Условные обозначения

-  стол и стулья
-  ресепшен
-  вешалка
-  шкаф
-  стол для питьевой воды



Условные обозначения



стол и стулья



шкаф



стол для питьевой воды

6. Требования охраны труда и техники безопасности

6.1. Общие требования охраны труда

6.1.1. К выполнению конкурсного задания под руководством Экспертов Компетенции «Администрирование отеля» Регионального чемпионата «Абилимпикс – 2022», прошедшие инструктаж по охране труда и не имеющие противопоказаний по состоянию здоровья.

6.1.2. Участник должен:

- выполнять только ту работу, которая определена ему экспертами;
- поддерживать порядок на своем рабочем месте;
- быть внимательным во время работы, не отвлекаться и не отвлекать других;
- не допускать нарушений требований безопасности труда и правил пожарной безопасности;
- извещать непосредственно главного эксперта о любой ситуации, угрожающей жизни и здоровью людей.

6.1.3. Участник обязан соблюдать правила охраны труда для обеспечения защиты от воздействия опасных и вредных факторов, связанных с характером работы, включая:

- статические перегрузки;
- повышенные зрительные нагрузки при длительной работе на компьютере;
- биологические факторы (пониженная ионизация воздуха, плохое проветривание, пониженная влажность, повышенная температура).

6.1.4. В соответствии с действующим законодательством Участники должны соблюдать правила поведения, расписание и график проведения конкурсного задания, установленные режимы труда и отдыха.

6.1.5. При выполнении конкурсного задания по администрированию отеля на рабочем месте должна применяться следующая одежда:

- для мужчин: темный костюм, рубашка с длинными рукавами, галстук, ремень, носки темные, начищенные темные туфли, идентификационная информация участника на груди, короткие и чистые ногти, короткие волосы;
- для женщин: темный костюм с брюками или юбкой, рубашка с длинными рукавами, шарф, прозрачные колготки, темные начищенные туфли, идентификационная информация участника на груди. Ногти короткие, волосы (до подбородка) или собранные в пучок, светлый макияж, серьги маленькие, без колец (кроме обручального кольца) и ожерелий.

6.1.6. В процессе работы Участники должны соблюдать правила ношения спецодежды, соблюдать правила личной гигиены, мыть руки после пользования туалета, содержать рабочее место в чистоте.

6.1.7. В помещении для выполнения заданий по администрированию отеля должна быть медицинская аптечка с набором необходимых медикаментов. В аптечке должны быть опись медикаментов и инструкция по оказанию первой помощи пострадавшим.

6.1.8. Участники обязаны соблюдать правила пожарной безопасности, знать места расположения первичных средств пожаротушения. Помещение для проведения конкурсных заданий снабжается порошковыми или углекислотными огнетушителями.

6.1.9. При несчастном случае пострадавший или очевидец несчастного случая обязан немедленно сообщить о случившемся экспертам. При неисправности оборудования или инструмента - прекратить работу и сообщить об этом экспертам.

6.1.10. Ответственность за несчастные случаи, происшедшие в помещении для проведения конкурсного задания, несут лица, как непосредственно нарушившие правила безопасной работы на рабочем месте, так и лица административно-технического персонала, которые не обеспечили:

- выполнение организационно-технических мероприятий, предотвращающих возможность возникновения несчастных случаев;
- соответствие рабочего места требованиям охраны труда.

6.2. Требования охраны труда перед началом работы

6.2.1. Надеть форменную одежду.

6.2.2. Принять смену, убедившись в сохранности и исправности оборудования на рабочем месте.

6.2.3. Перед началом работы проверить внешним осмотром:

- достаточность освещения рабочей поверхности, отсутствие слепящего действия света;
- отсутствие свисающих и оголенных концов электропроводки;
- надежность закрытия всех токовыводящих и пусковых устройств оборудования;
- отсутствие посторонних предметов на рабочем месте.

6.3. Требования охраны труда во время работы

- 6.3.1. Во время работы участник обязан:
- оформлять и принимать необходимые документы;
 - регистрировать и поселять в номера клиентов, взимать оплату за проживание, телефонные разговоры, информировать об основных услугах, предоставляемых в гостинице;
 - контролировать своевременную и правильную оплату за проживание;
 - пользоваться и следить за исправностью техники, имеющейся в распоряжении служб размещения;
 - обеспечивать достоверность вводимой в компьютер информации в соответствии с заданной программой;
 - вести учет заявок на бронирование номеров и контролировать их исполнение.

6.4. Требования охраны труда по окончании работы

- 6.4.1. Привести в порядок рабочее место.
- 6.4.2. Обо всех обнаруженных во время работы недостатках и о принятых мерах по их устранению сообщить главному эксперту.

6.5. Требования охраны труда в аварийных ситуациях

- 6.5.1. В аварийной обстановке следует оповестить об опасности окружающих людей. Доложить об этом главному эксперту.
- 6.5.2. При обнаружении возгорания или в случае пожара:
- немедленно отключить электрооборудование от сети;
 - сообщить в пожарную часть по телефону 101 и администрации;
 - приступить к тушению пожара имеющимися первичными средствами пожаротушения в соответствии с инструкцией по пожарной безопасности.
- 6.5.3. При угрозе жизни покинуть помещение.
- 6.5.4. При возникновении поломок электроприборов, угрожающих аварией на рабочем месте, необходимо прекратить эксплуатацию, а также подачу к нему электроэнергии.
- 6.5.5. При несчастном случае немедленно оказать (организовать) первую помощь пострадавшему, принять меры к сохранению обстановки происшествия (состояние оборудования и рабочего места), если это не создает опасности для окружающих, доложить главному эксперту и при необходимости вызвать бригаду скорой помощи по телефону 103.

Протоколы прилагаются отдельно и подписываются участниками и экспертами.